

FINAL

Α.Λ.Φ. Αλίμου **61** - **68** Α.Σ. Πέρα

71%	10 / 14	FT	13 / 17	76%
58%	21 / 36	2p	20 / 40	50%
13%	3 / 23	3p	5 / 23	22%
39	31 - 8	Rb	30 - 9	39
	17	Tu	11	

Referees: Μπίκας, Μηλαπίδης, Ουσταμπασιδης

Each Period	1st	2nd	3rd	4th
Α.Λ.Φ. Αλίμου	17	17	9	18
Α.Σ. Πέρα	12	22	17	17

End of Period	1st	2nd	3rd	4th
Α.Λ.Φ. Αλίμου	17	34	43	61
Α.Σ. Πέρα	12	34	51	68



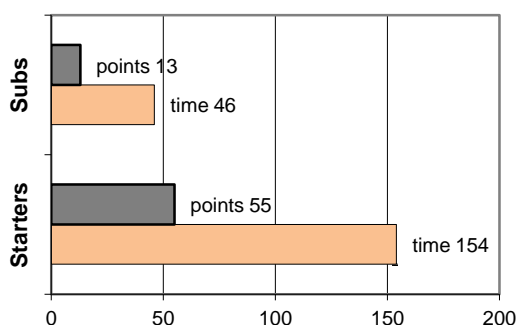
Coach: Π. Γκαναβίας - Φέρτης Ηλ.

Α.Σ. ΠΕΡΑ

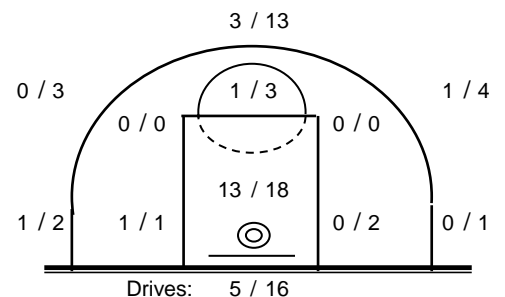
Fast Breaks 4 / 8

# Player	Time (min)	Points	Ft	2p	3p	+/-	Rebs		As	St	Tu	Bl	Fouls		Rkg*
							de	of					Wo	Co	
4 Βαρδάλος Ηλ.	25	5	0 / 0	1 / 2	1 / 2	16	6	0	2	1	0	0	1	3	12
5 0	0	0	0 / 0	0 / 0	0 / 0	0	0	0	0	0	0	0	0	0	-
6 Μπουλούκος Β.	0	0	0 / 0	0 / 0	0 / 0	0	0	0	0	0	0	0	0	0	-
7 Θεολογίτης Σ.	25	0	0 / 0	0 / 1	0 / 3	2	1	0	3	1	1	0	0	2	0
8 Ζέγγος Θ.	3	0	0 / 0	0 / 0	0 / 0	-5	0	0	0	0	0	0	0	0	-
9 Βαμβακάρης Π.	34	18	2 / 3	8 / 10	0 / 0	6	4	5	4	0	3	0	3	3	25
10 Φωτόπουλος Θ.	38	13	7 / 7	3 / 10	0 / 9	9	8	1	6	0	2	0	7	1	10
11 Χάλαρης Γ.	35	24	1 / 2	7 / 14	3 / 7	4	6	2	1	1	2	0	2	3	20
12 Πιπούλης Αχ.	15	8	3 / 5	1 / 1	1 / 2	0	2	0	0	1	0	0	3	0	8
13 Μιχαϊλίδης Θ.	3	0	0 / 0	0 / 0	0 / 0	0	0	0	0	0	1	0	0	1	-
14 0	0	0	0 / 0	0 / 0	0 / 0	0	0	0	0	0	0	0	0	0	-
15 Βουρδέλης Γ.	22	0	0 / 0	0 / 2	0 / 0	3	1	0	1	1	1	0	0	2	0
Team							2	1			1	0	0		
1st quarter		12	2 / 3	5 / 13	0 / 4	5	2	3	1	2	0	3	3	8	
2nd quarter		22	5 / 7	7 / 10	1 / 6	6	3	4	3	3	0	5	4	25	
3rd quarter		17	4 / 4	5 / 11	1 / 5	11	2	4	1	1	0	5	3	24	
4th quarter		17	2 / 3	3 / 6	3 / 8	8	2	6	0	5	0	3	5	19	
Final Stats	200	68	13 / 17	20 / 40	5 / 23	35	30	9	17	5	11	0	16	15	76
			76%	50%	22%		39								

Starters- Subs ratio



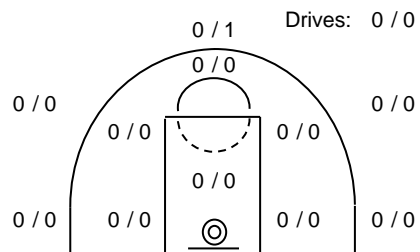
Shot Chart



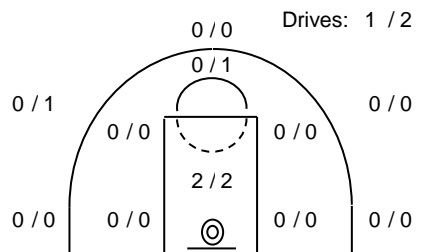
*Ranking= Pts+Rebs+As+St+B-Mished Shots-Tu (Time Played>7min.)

Offense Analysis:

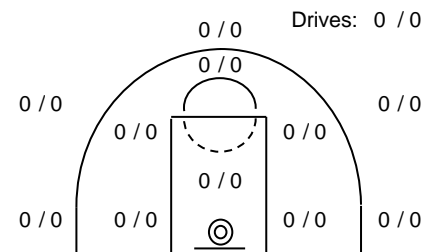
Play performance:



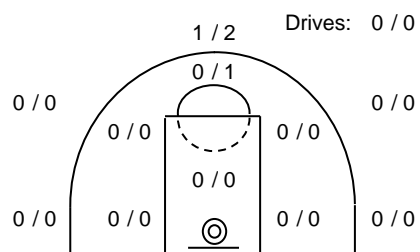
2 Πάνω Points: 0
 Played Fouls won: 0
 1 times Turnovers: 0



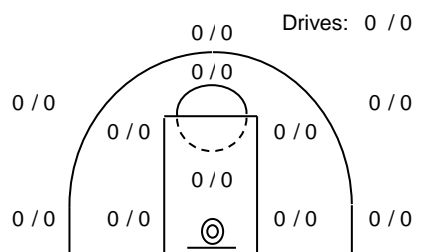
Κίνηση Points: 7
 Played Fouls won: 1
 7 times Turnovers: 0



3 Points: 0
 Played Fouls won: 0
 0 times Turnovers: 0



1 Points: 3
 Played Fouls won: 0
 3 times Turnovers: 0



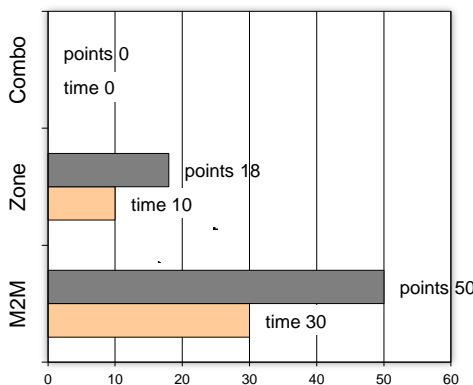
Σταθ. Points: 0
 Played Fouls won: 0
 0 times Turnovers: 0

Notes:

Against Defense Types:

Turnovers:

Fast breaks:



Έγιναν 11 λάθη
0 ήταν χρονικές υπερβάσεις,
0 ήταν παραβάσεις γραμμών,
7 ήταν λάθη κατοχής και
4 ήταν βήματα ή μεταφορά.

Επετεύχθησαν 4 αιφνιδιασμοί
2 ήταν πρωτεύοντες
1 ήταν δευτερεύοντες
1 προήλθαν από λάθος
 του αντιπάλου

Πραγματοποιήθηκαν συνολικά 81 επιθέσεις, με απόδοση 0.84
 έναντι 80 επιθέσεων των αντιπάλων.

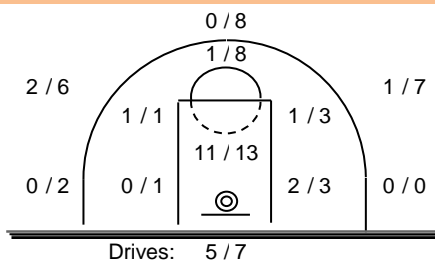
H.

Defense Analysis:

Α.Λ.Φ. Αλίμου

4 Παπάζογλου Ε.	5
5 Μάλλιαρας Α.	0
18 Φωσές Η.	6
7 Κοκαλιάς Α.	11
8 Κουτσουβάς Α.	11 -2
9 Μουζάκης Ε.	0
10 Χολέβας Θ.	2
11 Π' ζαφειρόπουλος Σ.	0
12 Κανταράκις Κ.	18 -1
13 Τσακίρης Α.	0
14 Καφαρίδης Γ.	8
15 Αγραπίδης Π.	0

Opponent's shot chart



Defense Types Performance

